

# Saldo opladen

via de website van Tennis Vlaanderen

## LOG IN OP DE WEBSITE


1

Klik op  
**'Reserveer een terrein'**



2

Log in met je e-mailadres of lidnummer en  
wachtwoord.



### Wachtwoord vergeten?

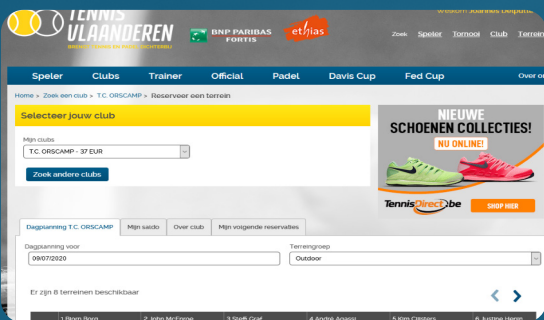
Klik op 'wachtwoord vergeten' om een nieuw wachtwoord aan te vragen. Geen mail ontvangen om je nieuw wachtwoord in te stellen? Contacteer ons via [info@tennisvlaanderen.be](mailto:info@tennisvlaanderen.be).

## SELECTEER JOUW CLUB

3

Ben je lid in 1 club? Dan is jouw club automatisch geselecteerd en kom je onmiddellijk op de dagplanning van jouw club terecht.

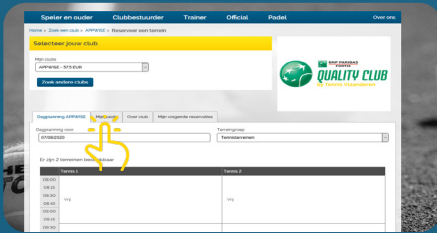
Ben je lid op meerdere clubs? Maak via de dropdown 'Mijn clubs' de keuze op welke club je een saldo wil opladen. Vervolgens wordt de dagplanning van de geselecteerde club getoond.



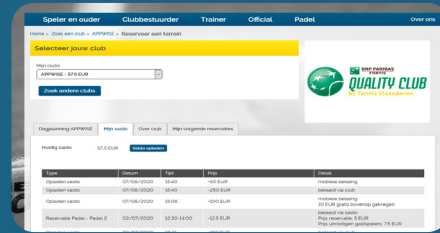
## GA NAAR 'MIJN SALDO'

4

Klik op het tab 'Mijn saldo' om je saldo te bekijken of om extra saldo op te laden.



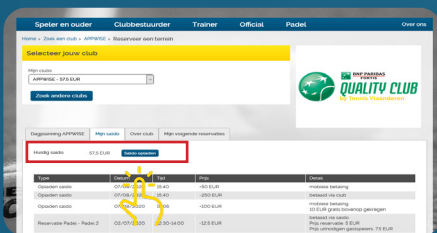
Hier kan je jouw huidig saldo raadplegen samen met de transactiehistoriek.



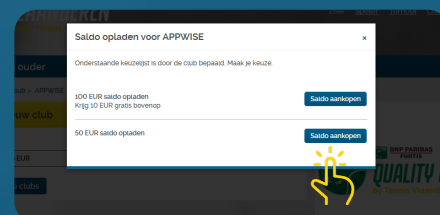
## LAAD JE SALDO OP

5

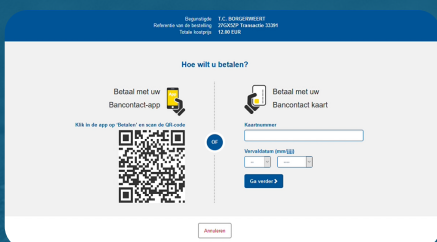
Klik op 'Saldo opladen' om extra saldo op te laden.



Selecteer het bedrag dat je wil opladen. De club bepaalt welke bedragen je kan opladen.



Betaal via de Payconiq by Bancontact app of via je bankkaart.



Wanneer de betaling succesvol afgerond is, is het opgeladen bedrag toegevoegd aan je huidig saldo.

