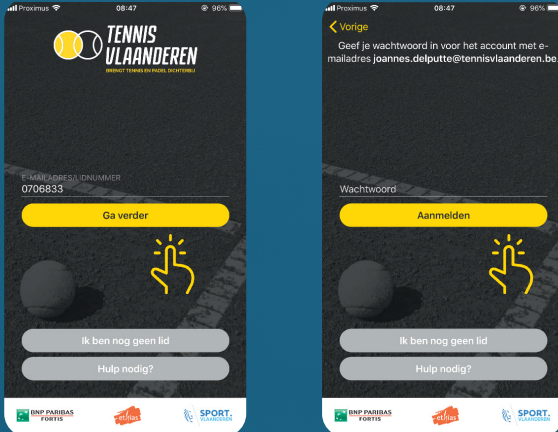


LOG IN OP DE APP

1

Log in met je e-mailadres of lidnummer en wachtwoord.



Wachtwoord vergeten?

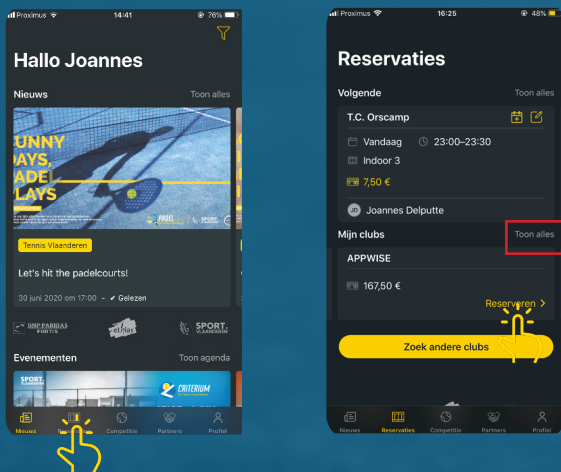
Klik op 'hulp nodig' om een nieuw wachtwoord aan te vragen. Geen mail ontvangen om je nieuw wachtwoord in te stellen? Contacteer ons via info@tennisvlaanderen.be.

GA NAAR DE DAGPLANNING VAN JE CLUB

2

Klik op 'Reservaties'.

Selecteer je club, klik op 'Reserveren'.

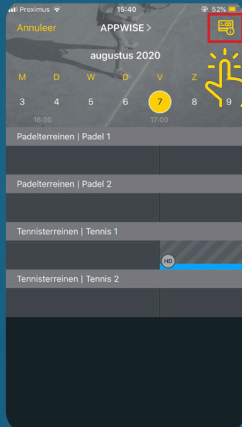


Ben je lid op meerdere clubs?

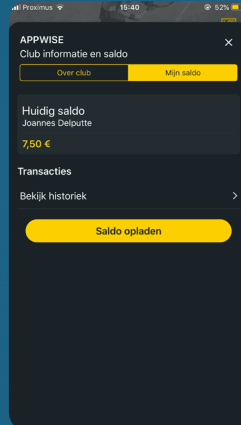
Klik op 'Toon alles' om al je clubs te zien en kies vervolgens op welke club je een saldo wil opladen.

3

Klik op het saldo-icoon om je saldo te bekijken of om extra saldo op te laden.



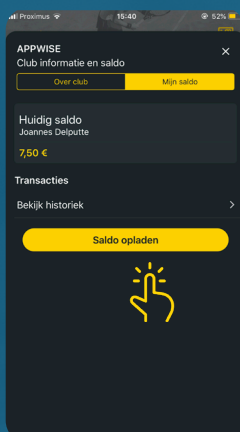
Hier kan je jouw huidig saldo raadplegen. Via 'Bekijk historiek' kan je jouw transactiehistoriek raadplegen.



LAAD JE SALDO OP

4

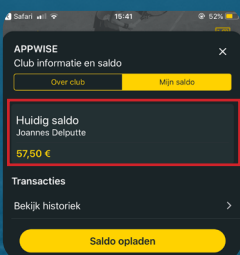
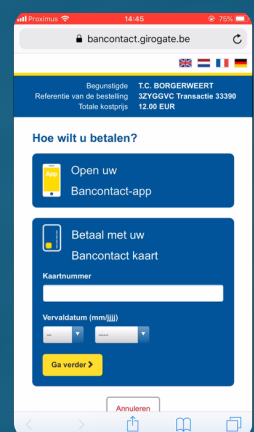
Klik op 'Saldo opladen' om extra saldo op te laden.



Selecteer het bedrag. De club bepaalt welke bedragen je kan opladen.



Betaal via de Payconiq by Bancontact app of via je bankkaart.



Wanneer de betaling succesvol afgerond is, is het opgeladen bedrag toegevoegd aan je huidig saldo.